

## Nr. 129 **Änderung des Fragenkatalogs für die theoretische Fahrerlaubnisprüfung vom 16.02.2004 (VkBl. S. 259)**

Bonn, 22. Juli 2009

S 31/7324.5/20-01/1065871

Die Arbeitsgruppe „Theoretische Prüfung“ des VdTÜV hat auf Grund verschiedener rechtlicher Änderungen in nationalen Gesetzen und Verordnungen den amtlichen Fragenkatalog für die theoretische Fahrerlaubnisprüfung überarbeitet. Dabei wurden Fragen zu den Themenfeldern „Müdigkeit am Steuer“, „Sorgfaltspflicht gegenüber Verkehrsteilnehmern mit körperlichen Beeinträchtigungen“ sowie „Alkoholverbot für Fahranfängerinnen und Fahranfänger“ und zur Umsetzung der 35. Bundes-Immissionsschutzverordnung neu aufgenommen. Darüber hinaus werden die Fragen

- 2.6.04-222 auf Grund der Verordnung EG-Nr. 561/2006,
- 2.6.05-210 wegen eines Druckfehlers und
- 2.7.01-237 auf Grund der 17. Verordnung zur Änderung der StVO

gestrichen.

Nachstehend gebe ich die Änderungen des Fragenkatalogs im Einvernehmen mit den zuständigen obersten Landesbehörden bekannt.

Bundesministerium für Verkehr,  
Bau und Stadtentwicklung  
Im Auftrag  
Rüdiger May

# 19 neue Fragen im Fragenkatalog

## Suchergebnis

Amtl.-Nr./ Annex	Deg.-Nr.	Zuordnung	Fehlerwert	Klasse(n)	Status
1.1.01-107 2.1.3	1536	Grundstoff	4	G;	Frage geändert
<p><i>Art der Frage::</i> ohne Bild</p> <p><b>Welche Anzeichen warnen während der Fahrt vor aufkommender Müdigkeit?</b></p> <p style="margin-left: 40px;"><b>X</b> Schwere Augenlider</p> <p style="margin-left: 40px;"><b>X</b> Häufiges Gähnen</p> <p style="margin-left: 40px;"><b>0</b> Verkürzte Reaktionszeit</p> <p>TÜV-Text: Bemerkung:</p>					
1.1.01-108 2.1.2	1537	Grundstoff	4	G;	Frage geändert
<p><i>Art der Frage::</i> ohne Bild</p> <p><b>Welche Folgen kann die Missachtung von Müdigkeitsanzeichen nach sich ziehen?</b></p> <p style="margin-left: 40px;"><b>X</b> Sekundenschlaf</p> <p style="margin-left: 40px;"><b>X</b> Konzentrationsmangel</p> <p style="margin-left: 40px;"><b>X</b> Fahrfehler</p> <p>TÜV-Text: Bemerkung:</p>					
1.1.01-109 2.1.2	1538	Grundstoff	4	G;	Frage geändert
<p><i>Art der Frage::</i> ohne Bild</p> <p><b>Was ist zu tun, wenn Sie während der Fahrt Anzeichen von Müdigkeit spüren?</b></p> <p style="margin-left: 40px;"><b>X</b> Unverzüglich eine Pause einlegen</p> <p style="margin-left: 40px;"><b>X</b> Sich in frischer Luft bewegen</p> <p style="margin-left: 40px;"><b>0</b> Anregende Musik hören</p> <p>TÜV-Text: Bemerkung:</p>					
1.1.01-110 2.1.2	1539	Grundstoff	4	G;	Frage geändert
<p><i>Art der Frage::</i> ohne Bild</p> <p><b>Wie wirkt sich Müdigkeit beim Fahren aus?</b></p> <p style="margin-left: 40px;"><b>X</b> Nachlassende Aufmerksamkeit</p> <p style="margin-left: 40px;"><b>X</b> Eingeschränkte Wahrnehmung</p> <p style="margin-left: 40px;"><b>X</b> Verzögerte Reaktionen</p> <p>TÜV-Text: Bemerkung:</p>					
1.1.02-027 2.1.4	1540	Grundstoff	4	G;Mofa G;	Frage geändert
<p><i>Art der Frage::</i> ohne Bild</p> <p><b>Womit müssen Sie rechnen, wenn ältere Personen mit Gehhilfe die Fahrbahn überqueren?</b></p> <p style="margin-left: 40px;"><b>X</b> Dass sie auf der Fahrbahn stehen bleiben</p> <p style="margin-left: 40px;"><b>X</b> Dass sie auf der Fahrbahn umkehren</p> <p style="margin-left: 40px;"><b>X</b> Dass sie die Fahrbahn langsam überqueren</p> <p>TÜV-Text: Bemerkung:</p>					
1.1.02-028 2.1.4	1541	Grundstoff	4	G;	Frage geändert

Art der Frage:: ohne Bild

**Trotz vorhandenen Gehweges auf der rechten Straßenseite fährt eine Person im Rollstuhl auf der Straße. Wie verhalten Sie sich?**

- Ich fahre so lange hinterher, bis ich überholen kann**
- Ich überhole mit großem Seitenabstand, weil ich mit Ausweichbewegungen rechnen muss**
- Ich mache die Person durch Hupen darauf aufmerksam, dass sie sich falsch verhält**

TÜV-Text:  
Bemerkung:

---

<b>1.1.02-029</b> <b>2.1.4</b>	<b>1542</b>	Grundstoff	4	G;	Frage geändert
-----------------------------------	-------------	------------	---	----	----------------

Art der Frage:: ohne Bild

**Eine Person im Rollstuhl schafft es nach dem Überqueren der Straße nicht, mit dem Rollstuhl den Bordstein zu überwinden, um den Gehweg zu erreichen. Wie verhalten Sie sich?**

- Ich halte und schalte die Warnblinkanlage ein**
- Ich steige aus und helfe der Person im Rollstuhl**
- Ich hupe und fahre um die Person herum**

TÜV-Text:  
Bemerkung:

---

<b>1.1.02-030</b> <b>2.1.4</b>	<b>1543</b>	Grundstoff	4	G;Mofa G;	Frage geändert
-----------------------------------	-------------	------------	---	-----------	----------------

Art der Frage:: ohne Bild

**Eine Person am Straßenrand trägt eine gelbe Armbinde mit drei schwarzen Punkten. Worauf weist diese Armbinde hin?**

- Auf eine sehbehinderte Person**
- Auf die besondere Sorgfaltspflicht gegenüber diesen Verkehrsteilnehmern**
- Auf die Zugehörigkeit zu einem Verein**

TÜV-Text:  
Bemerkung:

---

<b>1.1.09-021</b> <b>2.1.2</b>	<b>1544</b>	Grundstoff	4	G;	Frage geändert
-----------------------------------	-------------	------------	---	----	----------------

Art der Frage:: ohne Bild

**Für wen besteht ein Alkoholverbot beim Führen von Kraftfahrzeugen?**

- Für alle Kraftfahrer unter 21 Jahren**
- Für alle Kraftfahrer in der Probezeit**
- Für alle Kraftfahrer**

TÜV-Text:  
Bemerkung:

---

<b>1.1.09-022</b> <b>2.1.2</b>	<b>1545</b>	Grundstoff	4	G;	Frage geändert
-----------------------------------	-------------	------------	---	----	----------------

Art der Frage:: ohne Bild

**Dürfen Kraftfahrer beim Führen von Kraftfahrzeugen während der Probezeit unter der Wirkung alkoholischer Getränke stehen?**

- Nein, in keinem Fall**
- Ja, bis 0,5 Promille ohne alkoholbedingte Fahrauffälligkeit**
- Ja, bis 0,3 Promille ohne alkoholbedingte Fahrauffälligkeit**

TÜV-Text:  
Bemerkung:

---

2.1.01-102 2.1.4	3045	Spezialstoff	4	B;	Frage geändert
Art der Frage:: ohne Bild					
<b>Wozu führt das Hören von lauter Musik, vor allem mit extremen Bässen im Auto?</b>					
<b>X</b> <b>In der Nähe solcher Fahrzeuge verlieren Blinde die Orientierung</b>					
<b>X</b> <b>Die Aufmerksamkeit des Fahrers wird erheblich beeinträchtigt</b>					
<b>0</b> <b>Blinde erkennen dadurch leichter den Verlauf der Fahrbahn</b>					
TÜV-Text: Bemerkung:					
2.2.23-113 2.1.6	3046	Spezialstoff	3	B;	Frage geändert
Art der Frage:: ohne Bild					
<b>Ein auflaufgebremster Wohnanhänger mit einer Achse wird im Gefälle abgestellt. Wie ist er gegen Wegrollen zu sichern?</b>					
<b>X</b> <b>Feststellbremse anziehen</b>					
<b>X</b> <b>Unterlegkeile vor die Räder legen</b>					
<b>0</b> <b>Je einen Unterlegkeil vor und hinter ein Rad legen</b>					
TÜV-Text: Bemerkung:					
2.5.01-010 2.1.9	3047	Spezialstoff	4	A;A1;B;	Frage geändert
Art der Frage:: Amtliches Bild (Symbol)					
Bildunterschrift:: -					
<b>Welche Kraftfahrzeuge dürfen in die abgebildete Umweltzone?</b>					
<b>X</b> <b>Ein Pkw mit einer roten Feinstaub-Plakette</b>					
<b>X</b> <b>Ein Motorrad</b>					
<b>0</b> <b>Ein Pkw, der die Anforderungen an eine grüne Plakette erfüllt, auch wenn keine Feinstaub-Plakette angebracht ist</b>					
TÜV-Text: Bemerkung:					
2.5.01-116 2.1.9	3048	Spezialstoff	4	B;	Frage geändert
Art der Frage:: ohne Bild					
<b>Wann dürfen Sie in eine Umweltzone einfahren?</b>					
<b>X</b> <b>Wenn Ihr Pkw mit einer entsprechenden Feinstaub-Plakette gekennzeichnet ist</b>					
<b>X</b> <b>Wenn Ihr Pkw Sonderrechte in Anspruch nehmen kann</b>					
<b>0</b> <b>Wenn Ihr Pkw schadstoffarm ist</b>					
TÜV-Text: Bemerkung:					
2.5.01-117 2.1.9	3049	Spezialstoff	4	B;	Frage geändert
Art der Frage:: ohne Bild					
<b>Wo ist die Feinstaub-Plakette zur Kennzeichnung schadstoffarmer Fahrzeuge anzubringen?</b>					
<b>X</b> <b>Deutlich sichtbar auf der Innenseite der Windschutzscheibe</b>					
<b>0</b> <b>Deutlich sichtbar auf der Außenseite der Windschutzscheibe</b>					
<b>0</b> <b>Deutlich sichtbar auf der Innenseite der Heckscheibe</b>					
TÜV-Text: Bemerkung:					
2.5.01-118 2.1.9	3050	Spezialstoff	4	B;	Frage geändert





Art der Frage:: Amtliches Bild (Symbol)  
Bildunterschrift:: -

**Dürfen Sie mit Ihrem Pkw mit Ottomotor ohne Feinstaub-Plakette in eine so gekennzeichnete Umweltzone einfahren?**

**X**

**Nein, weil mein Pkw nicht mit einer Feinstaub-Plakette gekennzeichnet ist**

**0**

**Ja, weil ich einen Pkw mit geregelter Katalysator fahre**

**0**

**Ja, weil nur Dieselfahrzeuge von diesem Verbot betroffen sind**

TÜV-Text:  
Bemerkung:

**2.5.01-205  
2.1.9**

**3051**

Spezialstoff

4

C;C1;D;D1;

Frage geändert



Art der Frage:: Amtliches Bild (Symbol)  
Bildunterschrift:: -

**Welche Kraftfahrzeuge dürfen eine so beschilderte Straße befahren?**

**X**

**Alle Lkw mit einer entsprechenden Feinstaub-Plakette**

**X**

**Alle Busse mit einer entsprechenden Feinstaub-Plakette**

**0**

**Alle Pkw**

TÜV-Text:  
Bemerkung:

**2.6.05-223  
4.1.1**

**3052**

Spezialstoff

3

C;C1;

Frage geändert



Art der Frage:: Amtliches Bild (Symbol)  
Bildunterschrift:: -

**Was müssen Sie als Fahrer eines Fahrzeugs mitführen, für das ein EG-Kontrollgerät vorgeschrieben ist?**

**X**

**Den Schlüssel des Kontrollgeräts**

**X**

**Mindestens ein Ersatzschaublatt**

**0**

**Die Schaublätter der laufenden Woche aller Fahrer des Fahrzeugs**

TÜV-Text:  
Bemerkung:

**2.7.01-254  
4.1.5**

**3053**

Spezialstoff

3

D;D1;

Frage geändert

Art der Frage:: ohne Bild

**Wo dürfen an 100-km/h-Bussen keine nachgeschnittenen Reifen verwandt werden?**

**X**

**An der Vorderachse**

**0**

**An allen Achsen**




**0**

**An der Hinterachse**

TÜV-Text:  
Bemerkung:

# Diese 30 Fragen werden nicht mehr geprüft bzw. gestrichen!

## Suchergebnis

Amtl.-Nr./ Annex	Deg.-Nr.	Zuordnung	Fehlerwert	Klasse(n)	Status
1.2.07-101 2.1.1	1165	Grundstoff	3	G;	Frage gesperrt
<p>Art der Frage:: ohne Bild</p> <p><b>Für welche Fälle ist das Reißverschlussverfahren vorgesehen?</b></p> <p><b>X</b> Wenn Fahrstreifen enden</p> <p><b>X</b> Wenn Fahrstreifen wegen eines Hindernisses nicht durchgehend befahrbar sind</p> <p><b>0</b> Wenn Beschleunigungsstreifen einmünden</p> <p>TÜV-Text: Bemerkung:</p>					
1.2.12-102 2.1.3	1204	Grundstoff	3	G;	Frage gesperrt
<p>Art der Frage:: ohne Bild</p> <p><b>Wo ist das Halten verboten?</b></p> <p><b>X</b> Auf Beschleunigungs- und auf Verzögerungsstreifen</p> <p><b>X</b> Auf markierten Fahrstreifen mit Richtungspfeilen</p> <p><b>0</b> Vor Ein- und Ausfahrten von Grundstücken</p> <p>TÜV-Text: Bemerkung:</p>					
1.4.40-003 2.1.1	1356	Grundstoff	3	G;Mofa G;	Frage gesperrt
	<p>Art der Frage:: Verkehrszeichen Bildunterschrift:: -</p> <p><b>Was haben Sie bei diesem Verkehrszeichen zu beachten?</b></p> <p><b>X</b> Halten und Parken vermeiden, weil Steine herabfallen können</p> <p><b>X</b> Steine könnten auf der Fahrbahn liegen</p> <p><b>X</b> Vorausfahrende Fahrzeuge könnten plötzlich abbremsen</p> <p>TÜV-Text: Bemerkung:</p>				
1.4.40-110 2.1.1	1370	Grundstoff	3	G;	Frage gesperrt
	<p>Art der Frage:: Verkehrszeichen Bildunterschrift:: -</p> <p><b>Wovor warnt dieses Verkehrszeichen?</b></p> <p><b>X</b> Vor unerwartetem Glatteis</p> <p><b>X</b> Vor unerwarteter Schneeglätte</p> <p><b>0</b> Vor unerwarteter Lawinengefahr</p> <p>TÜV-Text: Bemerkung:</p>				
1.4.40-111 2.1.1	1371	Grundstoff	3	G;	Frage gesperrt
	<p>Art der Frage:: Verkehrszeichen Bildunterschrift:: -</p> <p><b>Wie verhalten Sie sich bei diesem Verkehrszeichen?</b></p> <p><b>X</b> Langsam fahren bei Glättegefahr</p> <p><b>X</b> Ruckartige Lenkbewegungen bei Glatteis vermeiden</p> <p><b>0</b> Abstand zum Vorausfahrenden sofort verringern</p> <p>TÜV-Text: Bemerkung:</p>				
1.4.40-113 2.1.1	1373	Grundstoff	3	G;	Frage gesperrt



Art der Frage:: Verkehrszeichen  
Bildunterschrift:: -

**Was müssen Sie bei einer so gekennzeichneten Gefahrstelle vermeiden?**

- Starkes Beschleunigen**
- Plötzliche Lenkbewegungen**
- Geringen Abstand zum vorausfahrenden Fahrzeug**

TÜV-Text:  
Bemerkung:

1.4.40-119  
2.1.1

1379

Grundstoff

2

G;

Frage gesperrt



Art der Frage:: Verkehrszeichen  
Bildunterschrift:: -

**Wie verhalten Sie sich bei diesem Verkehrszeichen?**

- Beobachten, ob die Brücke befahrbar ist**
- Anhalten, wenn die Brücke ausgeschwenkt ist**
- Weiterfahren, wenn sich kein Zug nähert**

TÜV-Text:  
Bemerkung:

1.4.40-120  
2.1.1

1380

Grundstoff

2

G;

Frage gesperrt



Art der Frage:: Verkehrszeichen  
Bildunterschrift:: -

**Was haben Sie bei diesem Verkehrszeichen zu beachten?**

- Die Straße führt auf ein Ufer zu**
- Bei Dunkelheit oder schlechter Sicht kann Verwechslungsgefahr zwischen Wasseroberfläche und Fahrbahn bestehen**
- Die Ein- und Ausfahrstelle für schwimmfähige Fahrzeuge ist freizuhalten**

TÜV-Text:  
Bemerkung:

1.4.40-122  
2.1.1

1382

Grundstoff

3

G;

Frage gesperrt



Art der Frage:: Verkehrszeichen  
Bildunterschrift:: -

**Worauf weist dieses Verkehrszeichen hin?**

- Auf einen Fußgängerüberweg**
- Auf eine Unterführung für Fußgänger**
- Auf eine Haltestelle für Schulbusse**

TÜV-Text:  
Bemerkung:

1.4.40-123  
2.1.1

1383

Grundstoff

3

G;

Frage gesperrt



Art der Frage:: Verkehrszeichen  
Bildunterschrift:: -

**Womit müssen Sie bei diesem Verkehrszeichen rechnen?**

- Mit stark verschmutzter Fahrbahn**
- Mit Weidetieren auf der Fahrbahn**
- Mit Wildwechsel**

TÜV-Text:  
Bemerkung:

1.4.40-124  
2.1.1

1384

Grundstoff

2

G;

Frage gesperrt



Art der Frage:: Verkehrszeichen  
Bildunterschrift:: -

**Womit müssen Sie bei diesem Verkehrszeichen rechnen?**

- Mit plötzlich auftretendem Fluglärm**
- Mit der Ablenkung anderer Verkehrsteilnehmer**
- Mit einer Ein- oder Ausfahrt zum Flugplatz**

TÜV-Text:  
Bemerkung:

---

1.4.42-113 1472 Grundstoff 2 G; Frage gesperrt  
2.1.1



Art der Frage:: Verkehrszeichen  
Bildunterschrift:: -

**Worauf weist dieses Verkehrszeichen hin?**

- Auf einen Parkplatz mit Anschluss an den öffentlichen Nahverkehr**
- Auf einen Parkplatz mit Raststätte an der Autobahn**
- Auf markierte Parkflächen, auf denen nur rückwärts eingeparkt werden darf**

TÜV-Text:  
Bemerkung:

---

1.4.42-114 1473 Grundstoff 2 G; Frage gesperrt  
2.1.1



Art der Frage:: Verkehrszeichen  
Bildunterschrift:: -

**Womit müssen Sie bei diesem Verkehrszeichen rechnen?**

- Mit Wanderern, die hier ihr Fahrzeug abgestellt haben**
- Mit Fahrzeugen, die vom Parkplatz kommen**
- Mit Schülerlotsen, die den Verkehr regeln**

TÜV-Text:  
Bemerkung:

---

1.4.42-121 1480 Grundstoff 2 G; Frage gesperrt  
2.1.1



Art der Frage:: Verkehrszeichen  
Bildunterschrift:: -

**Worauf weist dieses Verkehrszeichen hin?**

- Auf eine Pannenhilfe**
- Auf einen Aussichtsturm**
- Auf eine Funkstation**

TÜV-Text:  
Bemerkung:

---

1.4.42-127 1486 Grundstoff 2 G; Frage gesperrt  
2.1.3



Art der Frage:: Verkehrszeichen  
Bildunterschrift:: -

**Worauf weist dieses Verkehrszeichen hin?**

- Auf eine nummerierte Umleitung**
- Auf die U-Bahn Linie 3**
- Auf eine nummerierte Tiefgarage**

TÜV-Text:  
Bemerkung:

---

1.7.01-002 1512 Grundstoff 4 G;Mofa G; Frage gesperrt  
2.1.3

Art der Frage:: ohne Bild

**Was hilft, den Bremsweg besonders in kritischen Situationen zu verkürzen?**

- X** **Sofort kräftig bremsen und allmählich nachlassen, wenn die Situation es zulässt (degressives Bremsen)**
- 0** **Erst vorsichtig und dann zunehmend kräftiger bremsen (progressives Bremsen)**
- 0** **In kurzen Abständen mehrfach kräftig bremsen (Stotterbremse)**

TÜV-Text:  
Bemerkung:

---

**2.1.08-001**    **2080**    Spezialstoff    4    A;B;    Frage gesperrt  
--

Art der Frage:: ohne Bild

**Nach längerer Fahrt mit etwa 120 km/h wollen Sie die Autobahn verlassen. Was haben Sie dabei zu beachten?**

- X** **Rechtzeitig blinken und auf dem Verzögerungstreifen abbremsen**
- X** **Tachoanzeige beachten, um die Geschwindigkeit nicht zu unterschätzen**
- 0** **Geschwindigkeit nicht herabsetzen, weil auch Ausfahrten mit hoher Geschwindigkeit befahren werden können**

TÜV-Text:  
Bemerkung:

---

**2.1.08-003**    **2082**    Spezialstoff    4    A;B;    Frage gesperrt  
--



Art der Frage:: Amtliches Bild (Foto)  
Bildunterschrift:: -

**Ihre Geschwindigkeit ist um mindestens 20 km/h höher als die des Lkw. Was ist richtig?**

- X** **Den Lkw rechts überholen und dann in die Autobahn einfahren**
- 0** **Abbremsen und hinter dem Lkw in die Autobahn einfahren**
- 0** **Am Ende des Beschleunigungstreifens anhalten und dann in die Autobahn einfahren**

TÜV-Text:  
Bemerkung:

---

**2.1.08-004**    **2083**    Spezialstoff    4    A;A1;B;    Frage gesperrt  
--

Art der Frage:: ohne Bild

**Sie wollen die Autobahn verlassen. Die nächste Ausfahrt hat einen Verzögerungstreifen. Wie müssen Sie sich verhalten?**

- X** **Frühzeitig den rechten Fahrstreifen benutzen und rechtzeitig blinken**
- X** **Geschwindigkeit auf dem Verzögerungstreifen herabsetzen und kontrollieren**
- 0** **Auf dem rechten Fahrstreifen auf etwa 60 km/h abbremsen und dann auf den Verzögerungstreifen überwechseln**

TÜV-Text:  
Bemerkung:

---

**2.1.08-009**    **2088**    Spezialstoff    5    A;A1;B;    Frage gesperrt  
--

Art der Frage:: ohne Bild

**Was müssen Sie beim Einfahren in die Autobahn beachten?**

- X** **Der durchgehende Verkehr hat Vorfahrt**
- X** **Auf dem Beschleunigungstreifen darf schneller gefahren werden als auf der durchgehenden Fahrbahn**
- 0** **Der durchgehende Verkehr muss den rechten Fahrstreifen freimachen**

TÜV-Text:  
Bemerkung:

---

<b>2.2.05-003</b> --	<b>2172</b>	Spezialstoff	4	A;A1;B;	Frage gesperrt
<i>Art der Frage::</i> ohne Bild					
<b>In welchen Fällen dürfen Sie rechts schneller fahren als links?</b>					
<b>X</b> Wenn sich bei dichtem Verkehr Fahrzeugschlangen gebildet haben					
<b>X</b> Wenn Sie auf einem Beschleunigungsstreifen in eine Autobahn einfahren wollen					
<b>0</b> Wenn auf der Autobahn einer dauernd links fährt					
TÜV-Text: Bemerkung:					

---

<b>2.2.07-003</b> --	<b>2180</b>	Spezialstoff	4	A;A1;M;B;T;S;	Frage gesperrt
<i>Art der Frage::</i> ohne Bild					
<b>In welchen Fällen darf auf Straßen mit markierten Fahrstreifen rechts schneller als links gefahren werden?</b>					
<b>X</b> Wenn sich Fahrzeugschlangen gebildet haben					
<b>X</b> Wenn Pfeile in den einzelnen Fahrstreifen in verschiedene Richtungen weisen					
<b>0</b> Auf Verzögerungsstreifen					
TÜV-Text: Bemerkung:					

---

<b>2.2.18-004</b> --	<b>2255</b>	Spezialstoff	4	A;A1;B;	Frage gesperrt
<i>Art der Frage::</i> ohne Bild					
<b>Sie fahren auf einem Beschleunigungsstreifen. Wie verhalten Sie sich?</b>					
<b>X</b> Angemessen beschleunigen, möglichst nicht anhalten, unter Beachtung der Vorfahrt einfädeln					
<b>X</b> An langsameren Fahrzeugen, die auf der durchgehenden Fahrbahn fahren, rechts vorbeifahren und sich vor ihnen einfädeln					
<b>0</b> Immer bis zum Ende des Beschleunigungsstreifens fahren, dort anhalten und dann einfahren					
TÜV-Text: Bemerkung:					

---

<b>2.2.19-101</b> --	<b>2265</b>	Spezialstoff	3	B;	Frage gesperrt
<i>Art der Frage::</i> ohne Bild					
<b>Sie fahren außerorts mit Ihrem Pkw mit Anhänger auf einer Straße ohne Überholverbot und nähern sich einem Bahnübergang. Wo müssen Sie warten, wenn sich die Schranken senken?</b>					
<b>X</b> Unmittelbar nach der einstreifigen Bake					
<b>0</b> Unmittelbar nach der zweistreifigen Bake					
<b>0</b> Unmittelbar vor dem Andreaskreuz					
TÜV-Text: Bemerkung:					

---

<b>2.2.19-102</b> --	<b>2266</b>	Spezialstoff	3	B;L;T;	Frage gesperrt
<i>Art der Frage::</i> ohne Bild					
<b>Welches Fahrzeug muss außerorts vor Bahnübergängen bei rotem Blinklicht schon unmittelbar nach der einstreifigen Bake warten (kein Überholverbot)?</b>					

- Ein Lkw mit 9 t zulässiger Gesamtmasse
- Eine Zugmaschine mit Anhänger
- Ein Lkw mit 4 t zulässiger Gesamtmasse

TÜV-Text:  
Bemerkung:

**2.2.19-201**    **2267**    Spezialstoff    3    C;L;T;    Frage gesperrt  
--

Art der Frage:: ohne Bild

**An einem Bahnübergang - außerorts - ist die Schranke geschlossen. Wo müssen Sie warten?**

- Wenn Überholen verboten ist, vor dem Andreaskreuz
- Wenn für Nachfolgende Überholen möglich ist, unmittelbar nach der einstreifigen Bake
- In jedem Fall möglichst nahe am Bahnübergang

TÜV-Text:  
Bemerkung:

**2.2.19-401**    **2268**    Spezialstoff    3    L;T;    Frage gesperrt  
--

Art der Frage:: ohne Bild

**Sie fahren außerorts mit einer Zugmaschine mit Anhänger auf einer Straße ohne Überholverbot und nähern sich einem Bahnübergang. Wo müssen Sie warten, wenn sich die Schranken senken?**

- Unmittelbar nach der einstreifigen Bake
- Unmittelbar nach der dreistreifigen Bake
- Unmittelbar vor dem Andreaskreuz

TÜV-Text:  
Bemerkung:

**2.6.04-222**    **2986**    Spezialstoff    4    C;C1;D;D1;    Frage gesperrt  
**4.1.1**

Art der Frage:: ohne Bild

**In wie viele Abschnitte darf die vorgesehene tägliche Ruhezeit unter bestimmten Voraussetzungen höchstens aufgeteilt werden?**

- In 2 Teile
- In 3 Teile
- In 4 Teile

TÜV-Text:  
Bemerkung:

**2.6.05-210**    **2990**    Spezialstoff    3    C;C1;D;D1;    Frage gesperrt  
**4.1.1**



Art der Frage:: Amtliches Bild (Symbol)  
Bildunterschrift:: -

**Was müssen Sie als Fahrer eines Fahrzeugs mitführen, für das ein EG-Kontrollgerät vorgeschrieben ist?**

- Den Schlüssel des Kontrollgeräts
- Mindestens ein Ersatzschaublatt
- Alle beschriebenen Schaublätter der laufenden Woche

TÜV-Text:  
Bemerkung:

**2.7.01-237**    **2726**    Spezialstoff    3    D;D1;    Frage gesperrt  
**4.1.5**

Art der Frage:: ohne Bild

**Dürfen an 100-km/h-Bussen runderneuerte Reifen verwendet werden?**

- Ja, an Achsen mit Zwillingsbereifung**
- Ja, an allen Achsen**
- Ja, an der Hinterachse**

TÜV-Text:

Bemerkung:

---